

## Definir Existencias Iniciales (Inventario Inicial)

Uno de los procesos más importantes antes de empezar a utilizar el sistema y si queremos llevar correctamente nuestro inventario es el ingreso de existencias iniciales, para esto se tuvo que haber realizado un conteo previo de todos los artículos con los que contamos.

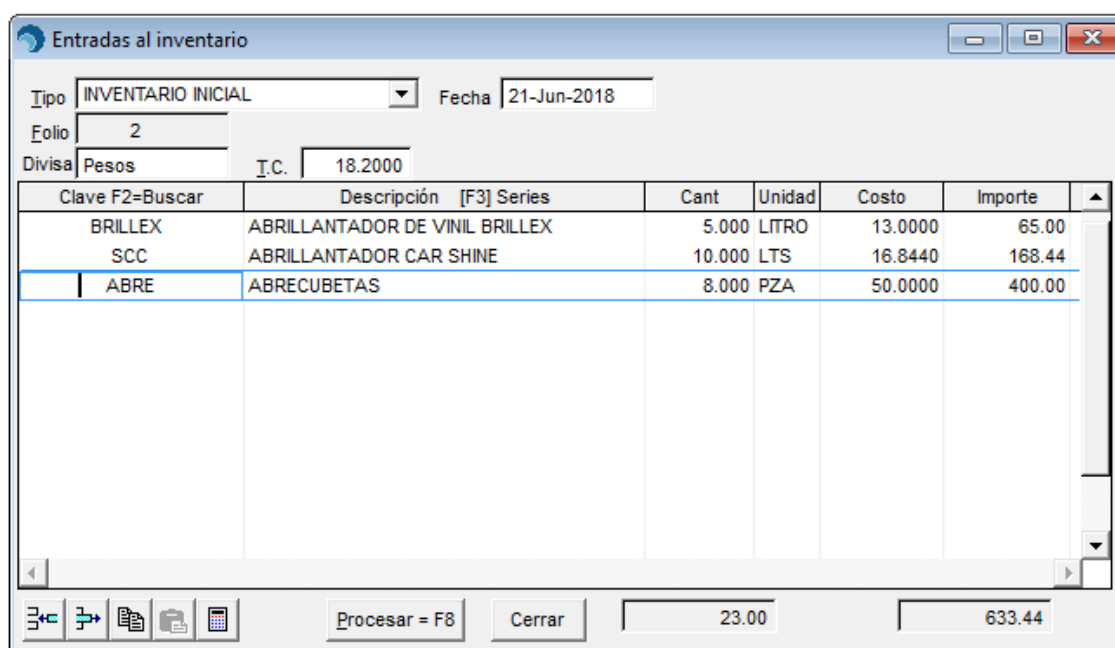
Para dar entrada al inventario inicial siga las siguientes instrucciones.

### OPCIÓN 1

1. Entrar a SAIT e ir a Inventario / Registrar Entradas / Seleccionar tipo Inventario Inicial

- En la columna Clave: Ingresamos el código del artículo (si no conocemos el código presionamos [F2] para abrir la pantalla de búsqueda de artículos).
- En la columna Cant: Ingresamos la cantidad física contada

Para procesar presionar [F8] o clic en **[Procesar]**



The screenshot shows a software window titled "Entradas al inventario". At the top, there are fields for "Tipo" (set to "INVENTARIO INICIAL"), "Fecha" (21-Jun-2018), "Folio" (2), "Divisa" (Pesos), and "I.C." (18.2000). Below these is a table with columns: Clave F2=Buscar, Descripción [F3] Series, Cant, Unidad, Costo, and Importe. The table contains three rows of data:

Clave F2=Buscar	Descripción [F3] Series	Cant	Unidad	Costo	Importe
BRILLEX	ABRILLANTADOR DE VINIL BRILLEX	5.000	LITRO	13.0000	65.00
SCC	ABRILLANTADOR CAR SHINE	10.000	LTS	16.8440	168.44
ABRE	ABRECUBETAS	8.000	PZA	50.0000	400.00

At the bottom of the window, there are navigation icons, a "Procesar = F8" button, a "Cerrar" button, and two numeric display fields showing "23.00" and "633.44".

## OPCIÓN 2

Si contamos con lectora portátil en lugar de ingresar uno a uno todos los artículos contados podemos realizar el proceso aún más sencillo y de una forma masiva, para llevar a cabo este proceso siga las siguientes instrucciones.

1. Nos dirigimos al botón indicado en la sección final de la pantalla y damos clic sobre el.

Clave F2=Buscar	Descripción [F3] Series	Cant	Unidad	Costo	Importe
BRILLEX	ABRILLANTADOR DE VINIL BRILLEX	5.000	LITRO	13.0000	65.00
SCC	ABRILLANTADOR CAR SHINE	10.000	LTS	16.8440	168.44
ABRE	ABRECUBETAS	8.000	PZA	50.0000	400.00

2. Clic en [Siguiente].

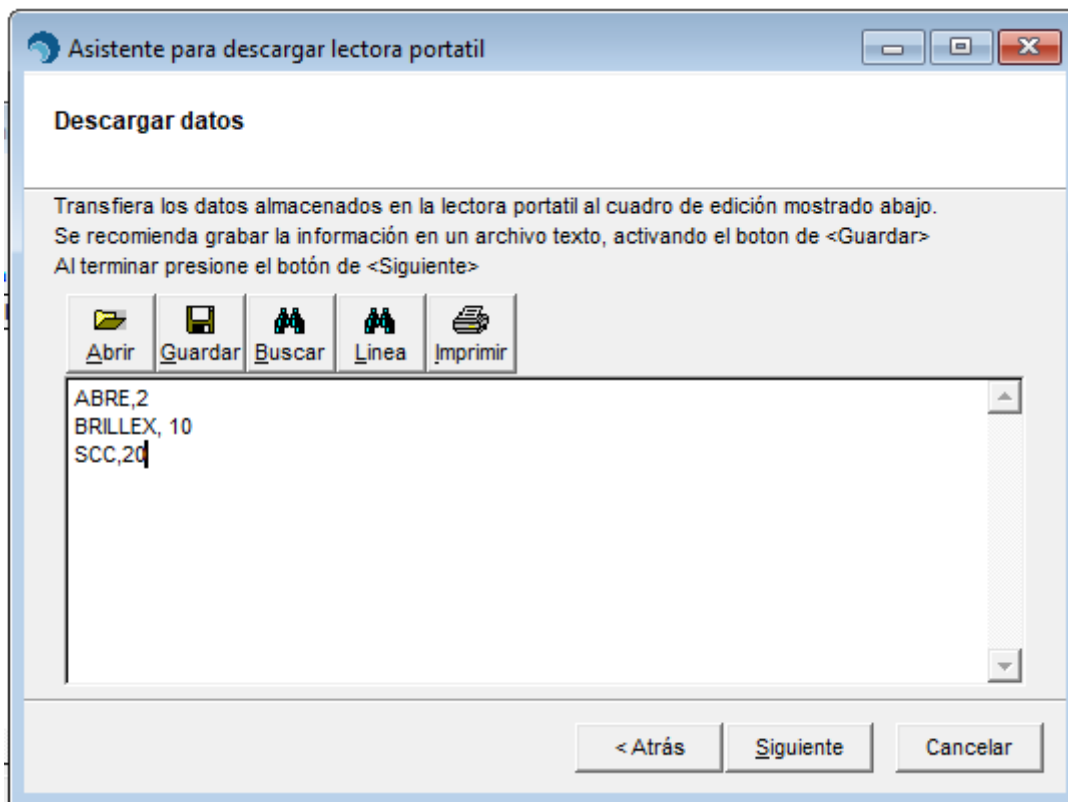
**Asistente para descargar lectora portatil**

Este es el asistente le ayuda a descargar los datos capturados en la lectora portatil

Para continuar haga clic en el botón de <Siguiente>

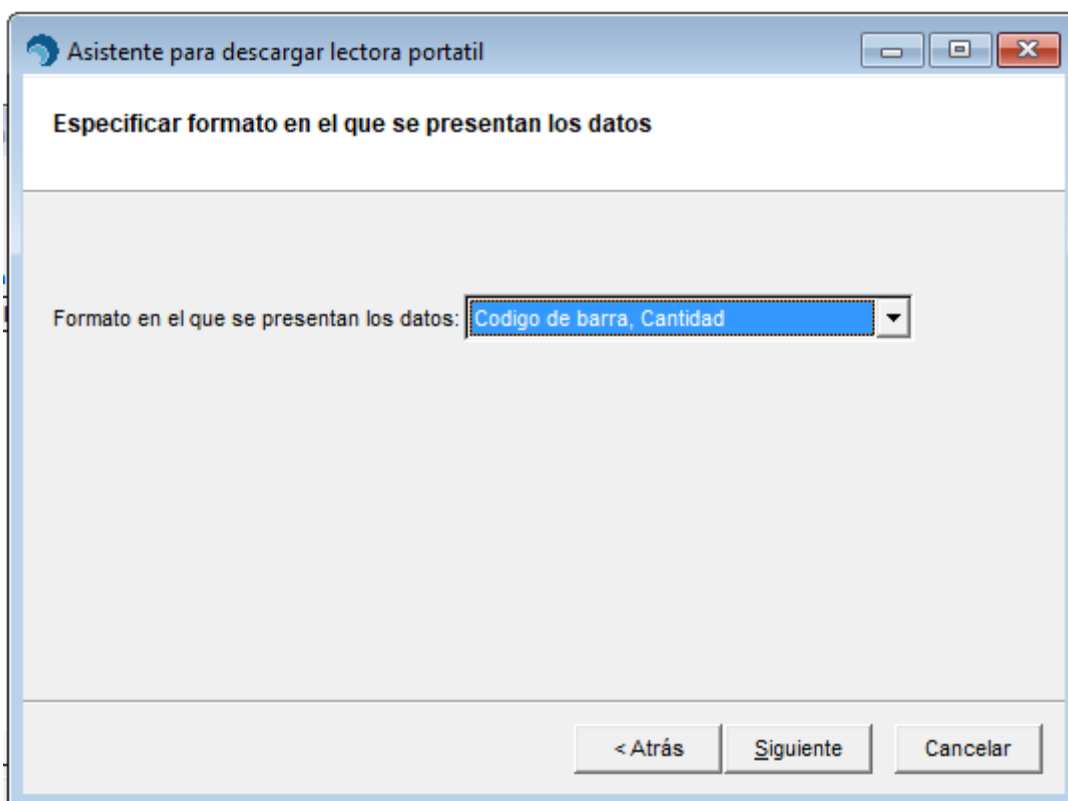
3. Descargamos los datos.

Clic en **[Siguiente]**.



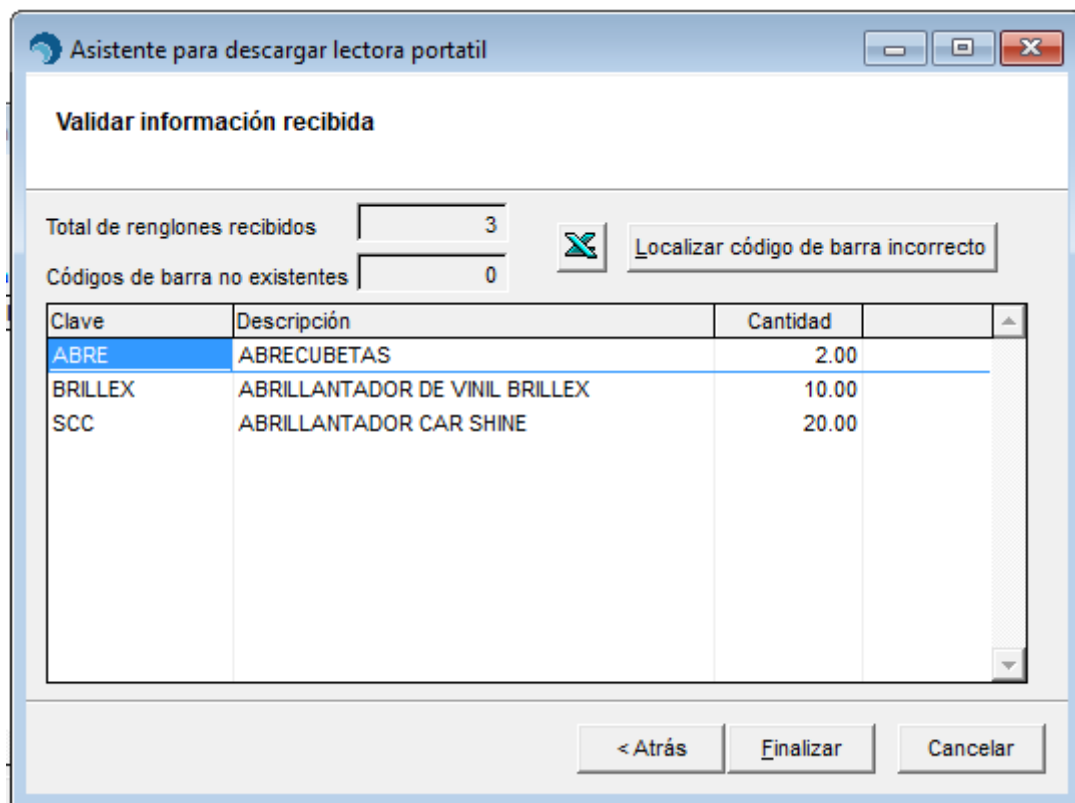
4. Verificamos que el formato en el que se presentan los datos sea correcto, en este caso es código y cantidad.

Clic en **[Siguiente]**.



5. Validamos la información.

Clic en **[Finalizar]**.



6. Finalizar

Clic en **[Procesar]**.

